

2016年10月実施 附属高校生の平和意識調査

問1 次のできごとの年月日を教えてください。

	1年		2年		3年		高校	
	人	%	人	%	人	%	人	%
広島への原爆投下・正解	33	35.1	31	30.1	49	38.9	113	35.0
長崎への原爆投下・正解	36	38.3	34	33.0	53	42.1	123	38.1
広島・長崎ともに正解	33	35.1	31	30.1	46	36.5	110	34.1
ともに無回答か不正解	58	61.7	69	67.0	70	55.6	197	61.0
太平洋戦争開戦日・正解	-	-	1	1.0	2	1.6	3	0.9
終戦の日・正解	22	23.4	21	20.4	28	22.2	71	22.0
開戦・終戦ともに正解	-	-	-	-	2	1.6	2	0.6
ともに無回答か不正解	72	76.6	81	78.6	98	77.8	251	77.7
すべて正解	-	-	-	-	2	1.6	2	0.6
長崎「8月9日」を知っている	60	63.8	79	76.7	111	88.1	250	77.4

広島原爆投下 1945年8月6日
開戦 1941年12月8日

長崎原爆投下 1945年8月9日
終戦 1945年8月15日(14日、9月2日も)

長崎市内出身の1年生42人のなかでは、長崎原爆投下年月日正答者は22人、52.4%になる。「8月9日」については、32人、78.6%が記憶している。

問2 アメリカが広島・長崎に原爆を投下したことについてどう思いますか。

	1年		2年		3年		高校	
	人	%	人	%	人	%	人	%
1. 戦争だからやむをえない	16	17.0	15	14.6	16	12.7	47	14.6
2. 人道上、絶対許せない	53	56.4	51	49.5	52	41.3	156	48.3
3. どちらともいえない	16	17.0	24	23.3	39	31.0	79	24.5
無回答	9	9.6	13	12.6	19	15.1	41	12.7

問3 アメリカが原爆を投下した一番の理由は何だったと思いますか

	1年		2年		3年		高校	
	人	%	人	%	人	%	人	%
1. 戦争を早く終わらせ、相互の被害を少なくするため	22	23.4	24	23.3	27	21.4	73	22.6
2. ソ連の進出をおさえ、外交上の主導権を握るため	7	7.4	12	11.7	10	7.9	29	9.0
3. 原爆の威力を実際にたしかめるため	25	26.6	36	35.0	53	42.1	114	35.3
4. 真珠湾攻撃をした日本への報復のため	32	34.0	26	25.2	26	20.6	84	26.0
5. その他	3	3.2	-	-	6	4.8	9	2.8
無回答(若干の無効回答も含む)	5	5.3	5	4.9	4	3.2	14	4.3

問4 原爆投下命令を下した大統領は誰ですか。

順位	大統領名	1年		2年		3年		高校	
		人	%	人	%	人	%	人	%
①	ルーズヴェルト	21	22.3	23	22.3	30	23.8	74	22.9
③	ケネディー	9	9.6	16	15.5	24	19.0	49	15.2
正解④	トルーマン	10	10.6	8	7.8	11	8.7	29	9.0
⑤	レーガン	10	10.6	7	6.8	8	6.3	25	7.7
	ジョンソン	6	6.4	4	3.9	7	5.6	17	5.3
	ニクソン	4	4.3	4	3.9	6	4.8	14	4.3
	アイゼンハワー	4	4.3	2	1.9	5	4.0	11	3.4
	ブッシュ	-	-	8	7.8	3	2.4	11	3.4
	フーバー	1	1.1	6	5.8	3	2.4	10	3.1
	フォード	3	3.2	3	2.9	2	1.6	8	2.5
	カーター	1	1.1	3	2.9	3	2.4	7	2.2
②	無回答・無効	25	26.6	19	18.4	24	19.0	68	21.1

問5 原爆被害について考える次の機会があったかどうかお答えください。

- ・ 被爆者から話を聞いたことがあるかどうか。

	複数の機会があったものも含む							
	1年		2年		3年		高校	
	人	%	人	%	人	%	人	%
小中学校で	76	80.9	88	85.4	111	88.1	275	85.1
高校で	8	8.5	15	14.6	30	23.8	53	16.4
家庭で	3	3.2	13	12.6	10	7.9	26	8.0
その他の場で	6	6.4	2	1.9	4	3.2	12	3.7
ない	13	13.8	10	9.7	9	7.1	32	9.9
無回答・無効	2	2.1	1	1.0	2	1.6	5	1.5

	機会がひとつだけ(%は全回答者中のもの)							
	1年		2年		3年		高校	
	人	%	人	%	人	%	人	%
小中学校でだけ	65	69.1	65	63.1	80	63.5	210	65.0
高校でだけ	-	-	-	-	2	1.6	2	0.6
家庭でだけ	1	1.1	3	2.9	-	-	4	1.2
その他の場でのみ	2	2.1	1	1.0	2	1.6	5	1.5

「被爆した家族がいる」、と答えた高校生50人中、家庭で被爆体験を聞いたことがあると答えた生徒は26人、52%。

- ・ 原爆資料館を見学したことがあるかどうか。

	1年		2年		3年		高校	
	人	%	人	%	人	%	人	%
1. 小学校の見学授業で	70	74.5	79	76.7	109	86.5	258	79.9
2. 中学校の見学授業で	7	7.4	34	33.0	36	28.6	77	23.8
小、中両方の見学授業で	20	21.3	26	25.2	30	23.8	76	23.5
3. 高校の見学授業で	1	1.1	2	1.9	4	3.2	7	2.2
4. 授業以外に1回行ったことがある	11	11.7	5	4.9	8	6.3	24	7.4
5. 授業以外に2回以上行ったことがある	7	7.4	5	4.9	3	2.4	15	4.6
6. 見学したことがない	5	5.3	12	11.7	5	4.0	22	6.8
無回答・無効	1	1.1	1	1.0	1	0.8	3	0.9

小中学校の授業で原爆資料館を見学した生徒は259人、80%であるが、小・中の授業以外に見学したことがある(自発的(?)生徒は39人、12%。小中学校の授業で行ったきり、という生徒は252人、78%に及ぶ。

問6 日本国憲法第9条(戦争放棄・戦力不保持)について、あなたの考えにもっとも近いのはどれですか。

	1年		2年		3年		高校	
	人	%	人	%	人	%	人	%
1. 施行から69年もたつて実情にあわないから、自衛のための軍事組織(自衛軍)の存在を明文規定するように変えるべき	11	11.7	11	10.7	15	11.9	37	11.5
2. 厳密な自衛に限らず、戦争への参加を可能にするように変えるべき	5	5.3	6	5.8	5	4.0	16	5.0
3. 自衛隊の存在は現行憲法のままでも可能だから、第9条を変える必要はない	15	16.0	21	20.4	31	24.6	67	20.7
4. 時代を先取りした世界に誇りうる規定だから、変えるべきではない。平和憲法にふさわしく自衛隊は災害救助隊等に再編すべき	29	30.9	32	31.1	28	22.2	89	27.6
5. その他	1	1.1	1	1.0	2	1.6	4	1.2
6. わからない	31	33.0	29	28.2	41	32.5	101	31.3
無回答・無効	2	2.1	3	2.9	4	3.2	9	2.8

「その他」の記述は、「なんとでも日本はもう戦争の経験を受けたいくない」「自衛隊を国防軍に変える」「不保持ではない」(?)「きれいごとはいらない。やられたらやる」というもの。それも勘案して、憲法9条を変えることには「反対」または「必要がない」が49%、「賛成」は17%、不明が34%という意見分布になった。

問7 自衛隊の海外派遣について。

	1年		2年		3年		高校	
	人	%	人	%	人	%	人	%
1. 自衛隊派遣は、国連決議を前提にすれば軍事行動に加わってもよい	12	12.8	17	16.5	17	13.5	46	14.2
2. 自衛隊派遣は国連決議を前提に、ただし非軍事的な協力に限定されるべき	21	22.3	25	24.3	25	19.8	71	22.0
3. 自衛隊の海外派遣は、国連決議はなくても非軍事なら許される	7	7.4	13	12.6	9	7.1	29	9.0
4. 自衛隊の軍事行動は、対テロ「戦争」も含め、国連に関係なくOK	1	1.1	4	3.9	5	4.0	10	3.1
5. 自衛隊派遣はすべきではない。自衛隊出動以外の平和的協力に徹すべき	17	18.1	12	11.7	11	8.7	40	12.4
6. その他	-	-	-	-	2	1.6	2	0.6
7. わからない・無回答・無効	36	38.3	32	31.1	57	45.2	125	38.7

「その他」としての記述は、「いいこと」「人のために何かをすることは大切」というもの。海外派遣を可とするのだから、問いに対応していない。「国連」と「非軍事」が、海外派遣を可とする基準になっているようだ。

問8 沖縄の米軍基地についてどう思いますか。

	1年		2年		3年		高校	
	人	%	人	%	人	%	人	%
1. 安保条約がある以上、沖縄に米軍基地が集中するのはやむをえない	19	20.2	23	22.3	28	22.2	70	21.7
2. 沖縄だけへの集中は問題だから、国内の他のところに基地を分散すべき	16	17.0	20	19.4	17	13.5	53	16.4
3. 米軍に代わりうように自衛隊を強化して、米軍基地を自衛隊が引き継ぐべき	4	4.3	11	10.7	15	11.9	30	9.3
4. 自衛隊も増強せず基地をなくす方向で安保条約を見直すべき	21	22.3	18	17.5	16	12.7	55	17.0
5. その他	4	4.3	1	1.0	5	4.0	10	3.1
6. わからない	28	29.8	30	29.1	42	33.3	100	31.0
無回答・無効	2	2.1	-	-	3	2.4	5	1.5

その他は、「沖縄の基地があることで抑止力になっている」「基地があるのはしょうがないが拡大しようにすぎ」「外人が殺人事件を起こすことは許せない」「国防軍の基地に」「基地で働いている沖縄の人もお金も入るから」「悪くない(?)」「ふよう(不要?)」「沖縄の基地を分散するのはむずかしい」「私たちが何を言っても変わらない」。それにしても、前後の回答と併せて、「わからない」の連発が多い。

問9 北朝鮮の核問題への対応のうち共感できるものはどれですか。

	1年		2年		3年		高校	
	人	%	人	%	人	%	人	%
1. 北朝鮮の脅威に対して、わが国からの「敵基地先制攻撃」も検討すべき	1	1.1	10	9.7	6	4.8	17	5.3
2. 日本も核武装して、対抗すべき	2	2.1	3	2.9	6	4.8	11	3.4
3. アメリカによる「核の傘」を維持・強化して防衛すべき	7	7.4	18	17.5	20	15.9	45	13.9
4. 国連安保理での非難決議をもとに制裁を強化する	11	11.7	5	4.9	11	8.7	27	8.4
5. 「6カ国協議」を再開して、ねばりつよく対話・交渉する	24	25.5	25	24.3	23	18.3	72	22.3
6. 北朝鮮に対してアメリカは「核先制不使用」を宣言して、緊張を緩和する	10	10.6	6	5.8	6	4.8	22	6.8
7. 北東アジア非核地帯条約を締結し、日本・韓国がアメリカの「核の傘」から脱却する	1	1.1	4	3.9	3	2.4	8	2.5
8. その他	1	1.1	2	1.9	1	0.8	4	1.2
9. わからない・無回答・無効	44	46.8	46	44.7	59	46.8	149	46.1

「その他」記述は、「北朝鮮を廃じよ(?)すべき」、ほかには記述なし。「わからない・無回答・無効(相容れない組み合わせなど)」回答が半数近い。

問10 東日本大震災・福島第一原発事故をうけ、原子力発電についてどう考えますか。

	1年		2年		3年		高校	
	人	%	人	%	人	%	人	%
1. 原発は再稼働を認めず、このまま廃止し、再生可能自然エネルギーに切り替えるべき	11	11.7	16	15.5	17	13.5	44	13.6
2. 再生可能自然エネルギーへの転換をすすめ、原発を段階的に廃止すべき	10	10.6	18	17.5	19	15.1	47	14.6
3. 再生可能自然エネルギーへの依存を高めながら、原発を減らすべき	21	22.3	17	16.5	23	18.3	61	18.9
4. 安全性を高めて、原発はいまある程度を維持すべき	17	18.1	13	12.6	21	16.7	51	15.8
5. 電力需要拡大と産業発展のために安全性を高めて、原発をさらに推進すべき	4	4.3	10	9.7	1	0.8	15	4.6
6. わからない・無回答・無効	30	31.9	29	28.2	43	34.1	102	31.6
7. その他	1	1.1	-	-	2	1.6	3	0.9

その他、〈高齢化→人口減→電力使用量減→原発はコスト面から減らざるをえない〉、「エネルギーの埋め合わせがないから廃止する必要がない」「火力、風力は原子力にかなわない」というもの。
「わからない」などを除く、意思表示した生徒のなかでの意見分布は、脱原発＝41.1%、減原発＝29.4%、現状維持＝25.18%、推進＝7.1%

問11 核兵器を地球上から廃絶できると思いますか。

	1年		2年		3年		高校	
	人	%	人	%	人	%	人	%
1. NGOの運動など国際世論の高まりでなくせるし、なくなるべきだと思う。	20	21.3	20	19.4	23	18.3	63	19.5
2. なくなったほうがいいが、大国が核保有に固執するからなくなるらない。	34	36.2	39	37.9	49	38.9	122	37.8
3. 地球上に紛争がある以上、安全保障のため核兵器は必要で廃絶すべきではない。	6	6.4	12	11.7	11	8.7	29	9.0
4. わからない・無回答・無効	30	31.9	32	31.1	40	31.7	102	31.6
5. その他	4	4.3	-	-	3	2.4	7	2.2

その他記述は、「人がいる限り、戦争はなくなり、核もなくなるらない」、「できない・なくなるない」(5件)、「この世に核なんていない」というもの。
核兵器廃絶については、現状に規定されて、悲観的である。

問12 核廃絶と平和のためにあなたにできることはありますか。

	1年		2年		3年		高校	
	人	%	人	%	人	%	人	%
1. 署名や集会への参加	18	19.1	20	19.4	27	21.4	65	20.1
2. 被爆者援護活動	9	9.6	6	5.8	5	4.0	20	6.2
3. 学習やサークル活動	17	18.1	18	17.5	21	16.7	56	17.3
4. 何かしたいが今のところ何もできない	43	45.7	40	38.8	54	42.9	137	42.4
5. 何もしたくない	4	4.3	-	-	13	10.3	17	5.3
無回答	3	3.2	2	1.9	6	4.8	11	3.4

問13 人類の平和と安全にとって何がもっとも重要だと思いますか。

	1年		2年		3年		高校	
	人	%	人	%	人	%	人	%
1. 核廃絶と軍縮	24	25.5	23	22.3	30	23.8	77	23.8
2. 環境保護	11	11.7	20	19.4	9	7.1	40	12.4
3. 貧困からの解放・食糧問題	16	17.0	11	10.7	22	17.5	49	15.2
4. 差別撤廃・人権尊重	26	27.7	30	29.1	23	18.3	79	24.5
5. 人口問題の解決	2	2.1	4	3.9	7	5.6	13	4.0
6. テロとの戦い	11	11.7	8	7.8	16	12.7	35	10.8
7. その他	2	2.1	2	1.9	9	7.1	13	4.0
無回答・無効	2	2.1	5	4.9	10	7.9	17	5.3

「その他」を選んで記載がなかった3名以外は、以下の記載。「今を一生懸命生きること」「(上記項目)すべて」「言語を一つにする」「全世界共同の平和連合の樹立」「心」「何もしないこと」「何もしなければ戦争は起きない」「国どうしが仲よく平等に」「宗教をなくす」「みんなのしあわせ」。

問14 あなたの家族で原爆を体験した人がいますか。⇒ 「いる」と答えた生徒は、 50人 15%

回答者プロフィール

	1年		2年		3年		高校	
	人	%	人	%	人	%	人	%
全体	94		103		126		323	
長崎市内	42	44.7	53	51.5	65	51.6	160	49.5
長崎県内	15	16.0	23	22.3	32	25.4	70	21.7
其他都道府県	37	39.4	26	25.2	25	19.8	88	27.2
無回答・無効	-	-	1	1.0	4	3.2	5	1.5
男子	89	94.7	99	96.1	112	88.9	300	92.9
女子	5	5.3	3	2.9	10	7.9	18	5.6
無回答	-	-	1	1.0	4	3.2	5	1.5

25年間の附属高校生の平和意識 1992～2016

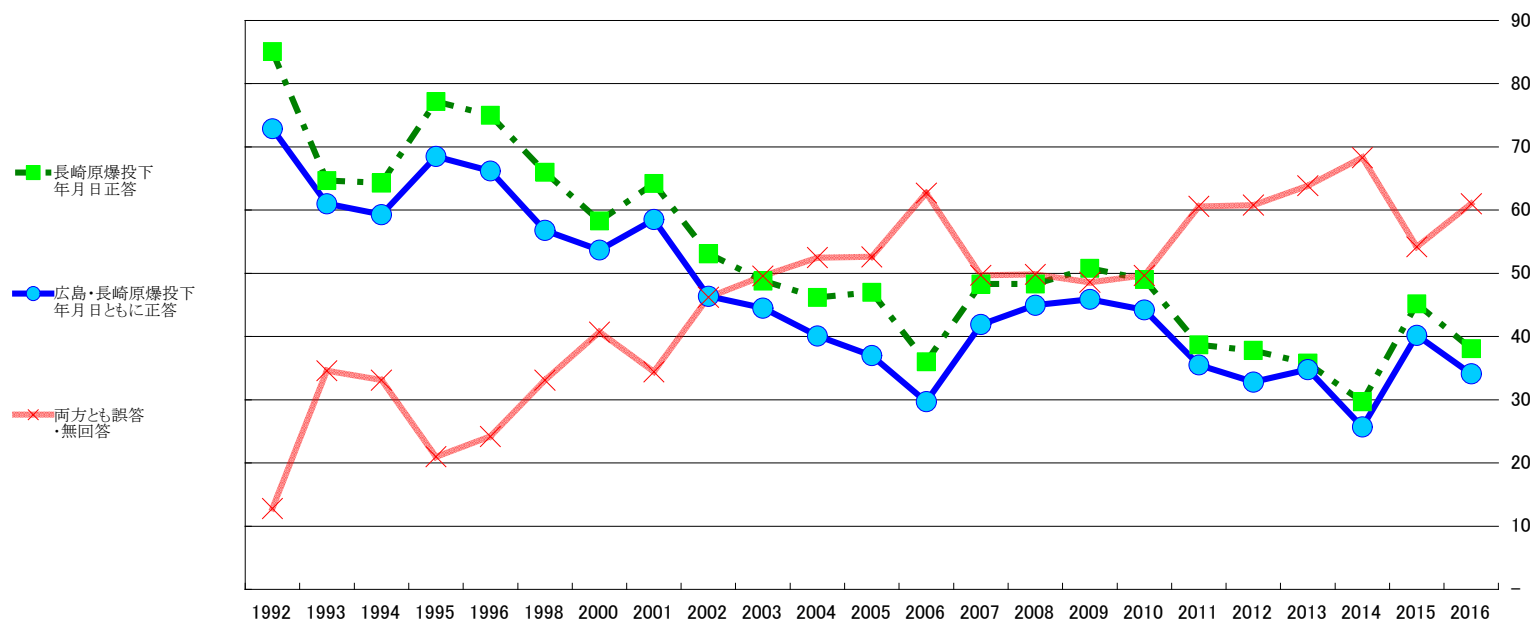
回答者	1992	1993	1994	1995	1996	1997	1998	2000	2001	2002	2003	2004	2005	2006	2007	2008	2009	2010	2011	2012	2013	2014	2015	2016
	?	677	654	666	628	622	632	607	581	595	560	509	470	381	344	327	331	312	282	296	299	300	323	323

1992年の回答者数は不明

■■原爆が投下されたのはいつですか？

	1992	1993	1994	1995	1996	1998	2000	2001	2002	2003	2004	2005	2006	2007	2008	2009	2010	2011	2012	2013	2014	2015	2016
広島原爆投下年月日正答	75.0	61.7	61.9	70.5	67.0	57.8	54.7	59.9	47.1	46.1	41.5	37.4	31.0	43.9	46.8	46.5	45.5	36.2	34.1	35.1	27.3	40.9	35.0
長崎原爆投下年月日正答	85.1	64.7	64.3	77.2	75.0	66.0	58.3	64.2	53.1	48.8	46.2	47.0	36.0	48.3	48.3	50.8	49.0	38.7	37.8	35.8	29.7	45.2	38.1
広島・長崎原爆投下年月日ともに正答	72.9	61.0	59.3	68.5	66.2	56.8	53.7	58.5	46.4	44.5	40.1	37.0	29.7	41.9	45.0	45.9	44.2	35.5	32.8	34.8	25.7	40.2	34.1
両方とも誤答・無回答	12.8	34.6	33.1	21.0	24.2	33.1	40.7	34.4	46.2	49.6	52.5	52.6	62.7	49.7	49.8	48.6	49.7	60.6	60.8	63.9	68.3	54.2	61.0

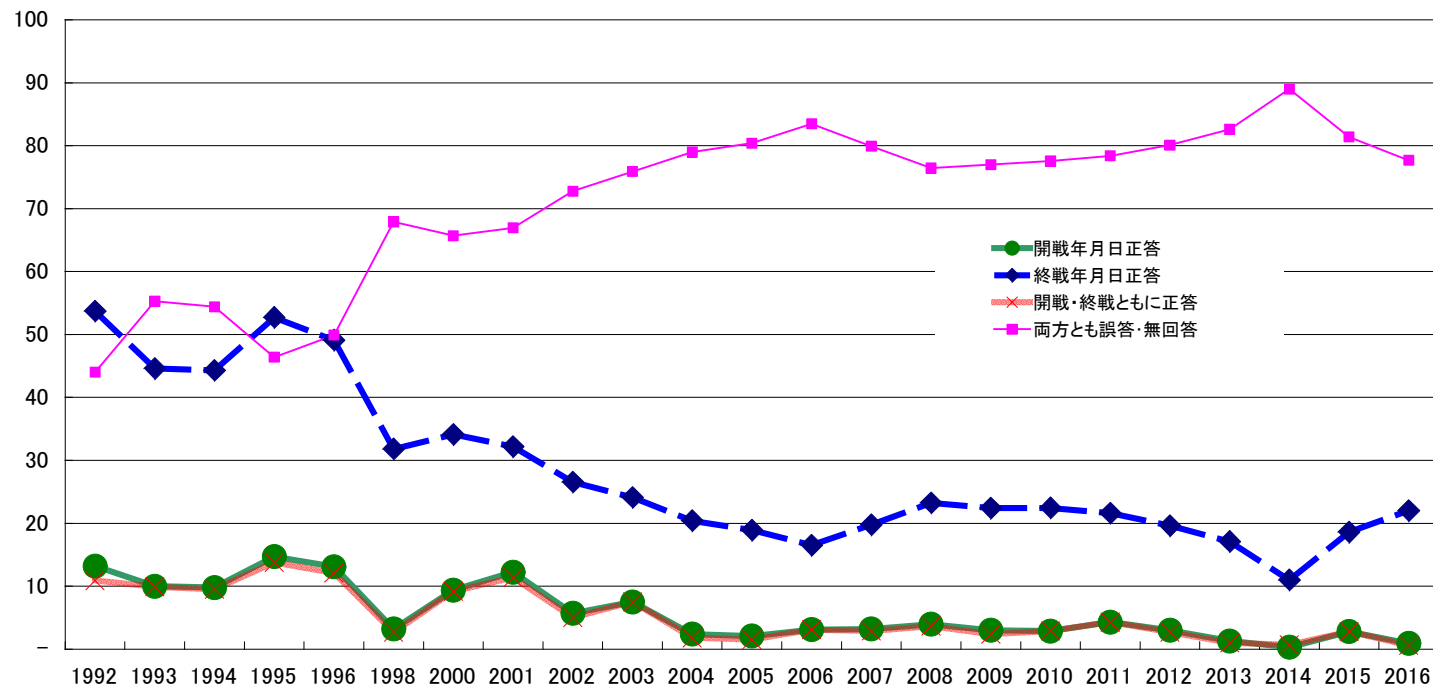
1997年は当該項目の質問なし。以下、1997年の欄がないときは同様。



■ ■ アジア太平洋戦争を始めた日と終わった日はいつですか？

	1992	1993	1994	1995	1996	1998	2000	2001	2002	2003	2004	2005	2006	2007	2008	2009	2010	2011	2012	2013	2014	2015	2016
開戦年月日正答	13.2	10.0	9.8	14.7	13.1	3.2	9.4	12.2	5.7	7.5	2.4	2.1	3.1	3.2	4.0	3.0	2.9	4.3	3.0	1.3	0.3	2.8	0.9
終戦年月日正答	53.7	44.6	44.3	52.7	49.1	31.8	34.1	32.2	26.6	24.1	20.4	18.9	16.5	19.8	23.2	22.4	22.4	21.6	19.6	17.1	11.0	18.6	22.0
開戦・終戦ともに正答	10.9	9.9	9.5	13.8	12.1	2.7	9.2	11.4	5.0	7.5	1.8	1.5	3.1	2.9	3.7	2.4	2.9	4.3	2.7	1.0	0.7	2.8	0.6
両方とも誤答・無回答	44.0	55.3	54.4	46.4	49.9	67.9	65.7	67.0	72.8	75.9	79.0	80.4	83.5	79.9	76.5	77.0	77.6	78.4	80.1	82.6	89.0	81.4	77.7

開戦・終戦の日正解・不正解



■■原爆投下について

	1992	1993	1994	1995	1996	1997	1998	2000	2001	2002	2003	2004	2005	2006	2007	2008	2009	2010	2011	2012	2013	2014	2015	2016
戦争だからやむをえない	24.2	24.7	27.2	21.3	24.5	50.8	20.7	25.5	23.6	20.8	21.8	23.0	19.4	16.8	16.9	18.3	17.8	13.8	13.5	12.8	12.7	12.7	13.9	14.6
人道上絶対許せない	35.3	36.3	37.6	45.0	35.3	31.7	45.4	37.6	36.3	41.2	48.6	45.2	49.4	46.2	50.3	47.1	48.6	47.1	46.8	44.3	47.2	49.7	49.8	48.3
どちらともいえない	40.5	37.5	34.3	32.6	39.8	-	33.2	36.1	39.1	36.8	29.1	29.1	29.6	33.9	30.8	31.5	27.5	33.3	27.3	33.4	30.8	29.3	26.6	24.5
その他・無回答	-	1.5	0.9	1.1	0.4	17.5	0.6	0.8	1.0	1.2	0.5	2.8	1.7	3.1	2.0	3.1	6.0	5.8	12.4	6.8	7.7	9.0	9.6	12.7

1997年の「やむをえない」は「日本もひどいことをしたし、戦争だからやむをえない」と「戦争を早く終わらせるためにやむをえない」と2つの選択肢があったのを合算した。また「どちらともいえない」という選択肢を設けていなかったため、その他は、ほぼ他の年の「どちらともいえない」にあたるものだった。

■■原爆投下理由

	1992	1993	1994	1995	1996	1997	1998	2000	2001	2002	2003	2004	2005	2006	2007	2008	2009	2010	2011	2012	2013	2014	2015	2016
戦争を早く終わらせ相互の被害を少なくするため	27.9	24.5	23.2	26.6	34.4	32.3	29.4	33.9	31.2	22.7	22.5	20.6	17.4	20.2	28.2	26.6	24.8	26.3	25.2	28.7	23.1	19.0	18.6	22.6
ソ連の進出を押さえ外交上の主導権を握るため	21.3	25.0	27.1	32.0	26.1	20.3	29.0	21.1	14.8	16.1	16.1	12.2	18.9	14.2	11.0	8.6	10.3	7.1	7.8	6.4	12.4	12.3	7.4	9.0
原爆の威力を確かめるため。人体実験のため	31.0	32.2	18.7	39.9	31.8	40.5	38.8	44.5	26.7	32.8	38.0	43.2	47.0	37.5	39.8	41.9	40.5	42.6	38.3	37.5	41.1	36.7	44.6	35.3
日本への仕返しのため	8.9	8.4	9.9	5.5	8.0	14.6	11.1	16.6	25.1	26.7	21.6	20.6	14.3	23.6	14.8	17.7	17.8	15.7	18.8	19.3	17.4	24.7	22.3	26.0
わからない・無回答	12.3	16.4	13.1	11.3	12.6	11.2	5.2	2.1	2.2	1.6	1.3	3.3	2.3	4.5	6.1	5.2	6.6	5.4	6.4	4.1	4.3	4.3	5.0	4.3

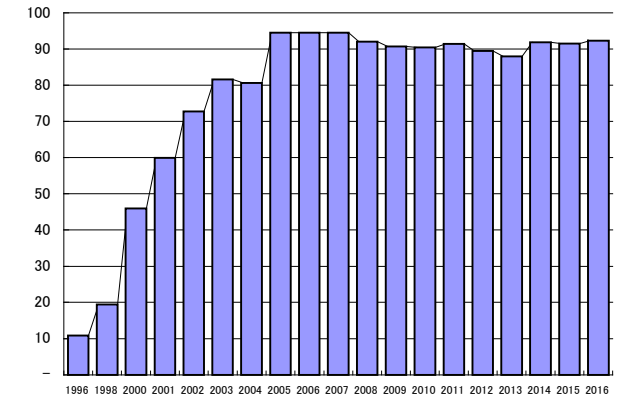
■ 原爆投下命令を下した大統領は？

	1981年調査		2004年調査		2006調査		2008調査		2010調査		2012調査		2014調査		2016調査	
		%		%		%		%		%		%		%		%
1位	トルーマン	55.8	トルーマン	19.4	ルーズヴェルト	23.6	ルーズヴェルト	20.2	ルーズヴェルト	20.8	ルーズヴェルト	22.6	ルーズヴェルト	21.7	ルーズヴェルト	22.9
2位	ルーズヴェルト	27.3	ルーズヴェルト	17.7	レーガン	16.5	レーガン	16.2	トルーマン	12.8	ケネディー	13.5	ケネディー	11.0	ケネディー	15.2
3位	ニクソン	3.2	レーガン	15.5	ケネディー	14.7	ケネディー	14.4	ケネディー	11.5	トルーマン	10.1	ジョンソン	9.7	トルーマン	9.0
4位	ケネディー	2.2	アイゼンハワー	9.2	トルーマン	9.2	トルーマン	9.2	レーガン	7.7	ブッシュ	5.4	レーガン	9.3	レーガン	7.7
5位	カーター	0.5	ケネディー	9.0	ブッシュ	5.2	ブッシュ	5.2	ジョンソン	5.8	ニクソン	5.1	トルーマン	7.3	ジョンソン	5.3

■ 被爆者から話を聞いたことがあるか

	1998	2000	2001	2002	2003	2004	2005	2006	2007	2008	2009	2010	2011	2012	2013	2014	2015	2016
小中学校で	85.6	89.0	86.1	92.1	91.8	88.8	90.2	91.6	91.0	91.1	88.2	88.1	84.8	84.8	87.0	87.3	87.3	85.1
高校で	5.7	7.2	17.7	25.7	14.8	25.7	39.1	60.1	59.3	45.6	46.2	50.3	37.9	26.5	33.8	26.7	24.1	16.4
家庭で	16.5	19.6	14.1	15.6	16.8	16.9	17.2	19.7	16.9	16.2	13.9	16.0	9.9	8.1	8.0	6.7	8.0	8.0
その他の場で				12.3	12.1	9.2	12.3	11.8	7.8	9.5	8.2	9.9	5.7	5.1	3.3	3.7	3.1	3.7
聞いたことがない	10.3	5.9	4.5	4.5	3.8	2.2	4.4	3.1	3.8	2.4	2.4	3.5	5.0	8.4	9.7	6.0	6.5	9.9

原爆資料館を見学したことがある



■ 原爆資料館を見学したことがあるか

	1996	1998	2000	2001	2002	2003	2004	2005	2006	2007	2008	2009	2010	2011	2012	2013	2014	2015	2016
見学したことがある	10.8	19.4	46.0	59.9	72.8	81.6	80.6	94.5	94.5	94.5	92.0	90.7	90.4	91.4	89.5	88.0	91.9	91.5	92.3
1回	8.4	13.4	29.5	32.9	38.3	38.4	39.3	2005年から質問の形を変更。 結果は今年度の集計結果を参照											
2回以上	2.4	6.0	16.5	27.0	34.5	43.2	41.3												
行ったことがない	89.2	80.6	54.0	40.1	27.2	16.5	16.5												
旧国際文化会館には見学に いったことがある		68.0	44.0	29.6	17.1	10.2	8.8												
無回答		1.4	0.7	2.1	2.0	1.1	2.9												

■■ 自衛隊の海外派遣について

	1992	1993	1994	1995	1996	1998	2000	2001	2002	2003	2004	2005	2006	2007	2008	2009	2010	2011	2012	2013	2014	2015	2016
自衛隊派遣以外の 平和的協力に限定	54.7	60.9	41.0	40.2	36.9	18.5	16.1	23.8	26.4	21.8	28.5	28.9	19.9	18.6	14.7	13.3	10.3	8.2	6.4	8.4	15.3	10.5	12.4
国連のもとでの非 軍事なら自衛隊派 遣も可			37.6	41.1	36.3	16.6	21.7	26.9	19.2	27.5	24.0	23.4	23.9	20.3	21.7	23.6	21.2	16.3	19.6	18.1	23.3	18.6	22.0
国連決議なしでも 非軍事なら自衛隊 派遣可						10.3	12.7	6.7	9.1	6.8	8.1	7.0	11.3	7.6	8.3	10.0	7.7	11.3	9.8	10.4	7.3	8.0	9.0
国連のもの自衛 隊派遣なら軍事も 可	35.5	29.3	7.3	13.2	22.9	7.6	8.4	12.6	11.8	13.8	11.2	9.8	8.7	8.4	7.3	10.6	13.1	14.9	12.2	9.7	8.7	11.5	14.2
国連決議なしでも 自衛隊軍事可						22.6	12.9	3.1	4.5	7.0	4.3	3.2	3.9	5.2	5.8	3.9	6.1	3.9	6.1	3.2	5.0	4.6	3.1
その他	9.2	5.5	5.0	2.6	2.1	0.9	0.8	2.8	1.7	0.9	0.6	1.1	1.3	0.3	0.6	1.2	1.6	1.1	1.1	0.7	0.3	0.6	0.6
わからない・無回答	0.6	4.3	9.1	2.9	1.8	23.4	25.5	24.3	27.4	22.3	23.4	26.6	30.7	39.5	41.3	37.5	40.1	44.3	45.9	49.5	40.0	46.1	38.7

網かけが各年の第1位であるが、この10年、わからないと答える生徒が多くなっている。イラク戦争への加担、ソマリア沖海賊対策、南スーダンPKO派遣などの現実があるのに、シリアスに受けとめられていないようだ。

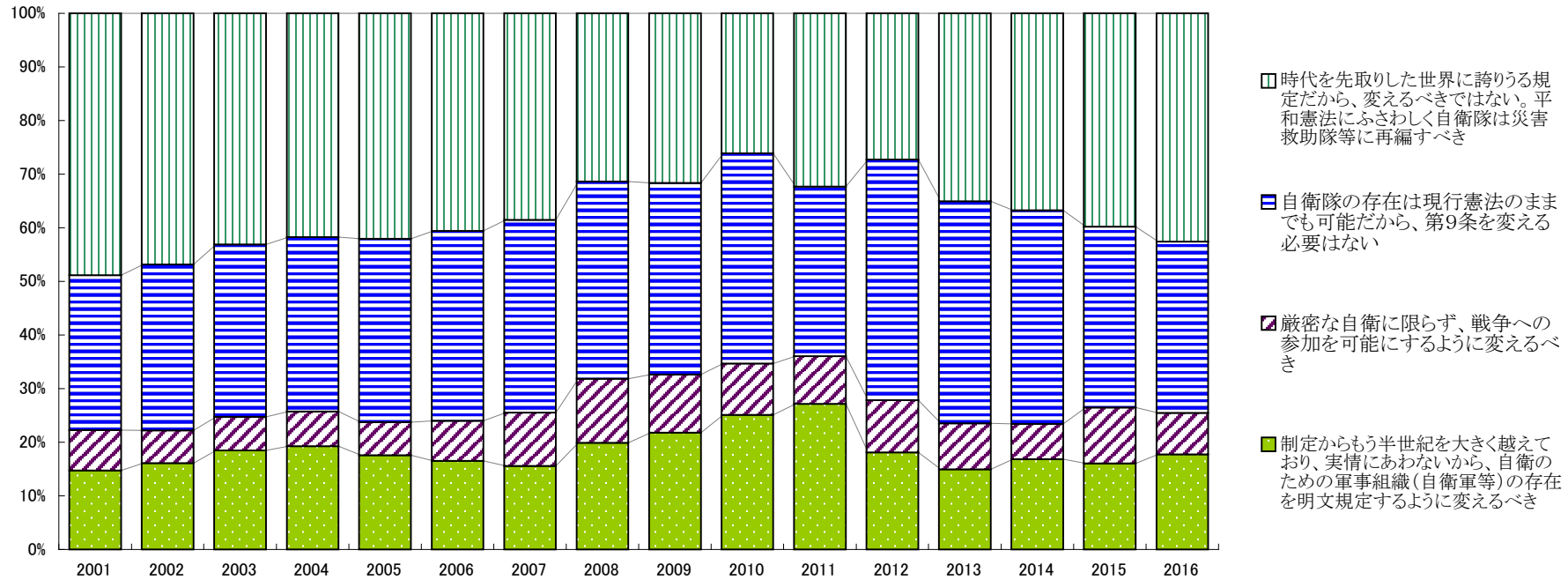
■ 自衛隊の海外派遣を認める立場の人が100人いたら、内訳は...

2000年調査				2004年調査				2008年調査				2012年調査				今回(2016年)調査			
	軍事	非軍事	計	軍事	非軍事	計	軍事	非軍事	計	軍事	非軍事	計	軍事	非軍事	計	軍事	非軍事	計	
国連のもと	15	39	54	24	50	74	17	50	67	26	41	67	29	46	75				
国連外も	23	23	46	9	17	26	14	19	33	13	21	33	6	19	25				
計	38	62	100	33	67	100	31	69	100	38	62	100	35	65	100				

「国連」と「非軍事」の組み合わせへの安心感からか、いつも5割近い生徒がこの組み合わせを可とする。国連のもとでの軍事容認も増える傾向にある。国連の外での軍事容認は今回、従来より半減している。「非軍事」と「軍事」という分け方では、7対3から6対4に軍事容認に振れている。

■ ■ 日本国憲法第9条について

	2001	2002	2003	2004	2005	2006	2007	2008	2009	2010	2011	2012	2013	2014	2015	2016
制定からもう半世紀を大きく越えており、実情にあわないから、自衛のための軍事組織(自衛軍等)の存在を明文規定するように変えるべき	11.9	12.4	14.8	14.7	12.8	11.0	10.5	12.2	13.3	16.0	15.2	10.1	8.7	11.0	10.5	11.5
厳密な自衛に限らず、戦争への参加を可能にするように変えるべき	6.0	4.7	5.0	4.9	4.5	5.0	6.7	7.3	6.6	6.1	5.0	5.4	5.0	4.3	6.8	5.0
自衛隊の存在は現行憲法のままでも可能だから、第9条を変える必要はない	23.2	23.9	25.7	24.8	24.9	23.6	24.1	22.6	21.8	25.0	17.7	25.0	24.1	26.0	22.0	20.7
時代を先取りした世界に誇りうる規定だから、変えるべきではない。平和憲法にふさわしく自衛隊は災害救助隊等に再編すべき	39.2	36.1	34.5	31.8	30.6	27.0	25.9	19.3	19.3	16.7	18.1	15.2	20.4	24.0	26.0	27.6
その他	1.5	1.8	0.9	1.0	1.9	2.4	0.9	1.2	1.5	1.3	2.1	0.3	1.3	1.7	1.2	1.2
わからない・無回答	17.9	20.7	18.9	22.8	25.3	31.0	32.0	37.3	34.4	34.9	41.9	43.6	40.4	33.6	33.5	31.3



2005年まで「9条を変えるべきではない」が1位だったが、その後は「わからない・無回答」にとって替わられた。そして2008年から「変えるべきではない」と「変える必要はない」を合わせても4割台で推移(2011年は3割台、2014年は5割)している。9条改憲を是とするものは2012年から3年間は15%程度に下がったが昨年からまた若干増えている。自衛にとどまらない軍事行動を可とする改定派は、昨年は7年ぶりに7%に迫ったが、近年の傾向としては5~6%でほぼ固まっている。グラフは、わからない・無回答を除いて作成。

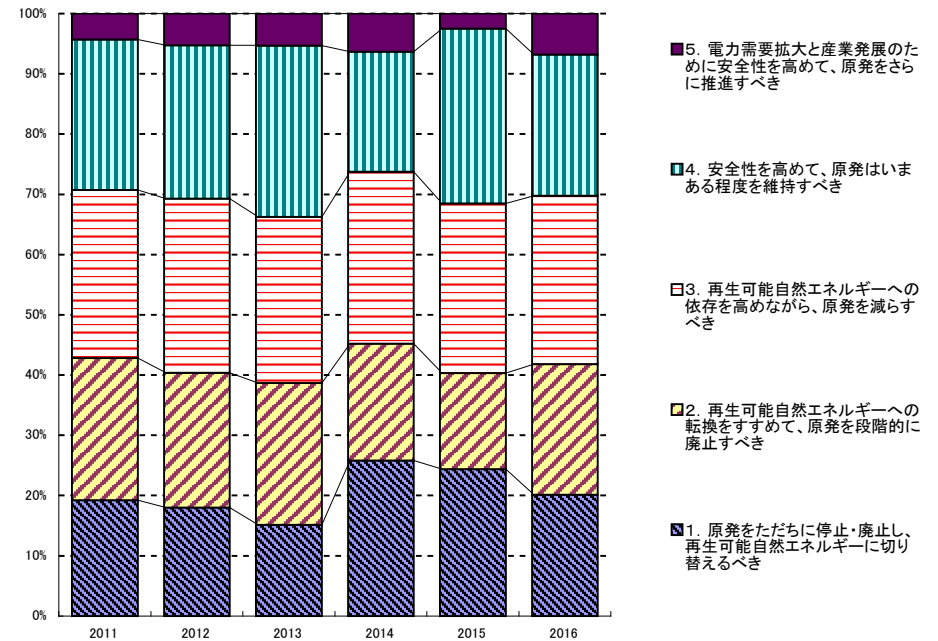
■ ■ 沖縄の基地問題

	1998	2000	2001	2002	2003	2004	2005	2006	2007	2008	2010	2011	2012	2013	2014	2015	2016
安保がある以上、沖縄への基地集中やむなし	20.7	18.8	24.4	19.3	23.8	18.5	20.6	19.9	18.0	17.7	23.4	22.7	20.6	25.1	23.7	26.3	21.7
国内各地へ分散すべき	9.7	8.4	8.1	8.6	9.8	8.4	9.6	12.1	8.7	11.3	10.9	14.9	19.9	16.1	15.3	14.6	16.4
米軍基地から自衛隊基地に転換すべき	14.4	13.0	12.6	14.3	12.0	13.6	12.6	14.2	11.6	8.3	9.9	10.6	11.1	6.7	7.7	7.1	9.3
自衛隊も増強せず、米軍基地をなくす方向で安保を見直すべき	41.6	42.8	31.3	32.8	30.7	33.0	26.8	19.9	22.1	26.3	23.4	16.3	13.9	16.4	21.0	15.2	17.0
その他	1.7	1.6	1.9	1.8	1.4	1.0	1.9	1.0	0.9	0.9	1.9	1.4	1.0	2.0	1.3	1.5	3.1
わからない・無回答	11.9	15.3	21.7	23.2	19.6	25.5	28.5	32.8	38.7	35.5	30.5	34.1	33.4	33.8	31.0	35.3	32.5

沖縄県民の少なくとも県外移設という声は沖縄県外には伝わっていない。2008年までは自分たちのところに受け入れたくないものは沖縄からもなくすべきという声が多数だったが、2010年を境に、その後は沖縄への押し付けでよとする傾向が定着しているようである。

■ ■ 東日本大震災・福島第一原発事故をうけ、原子力発電についてどう考えますか。

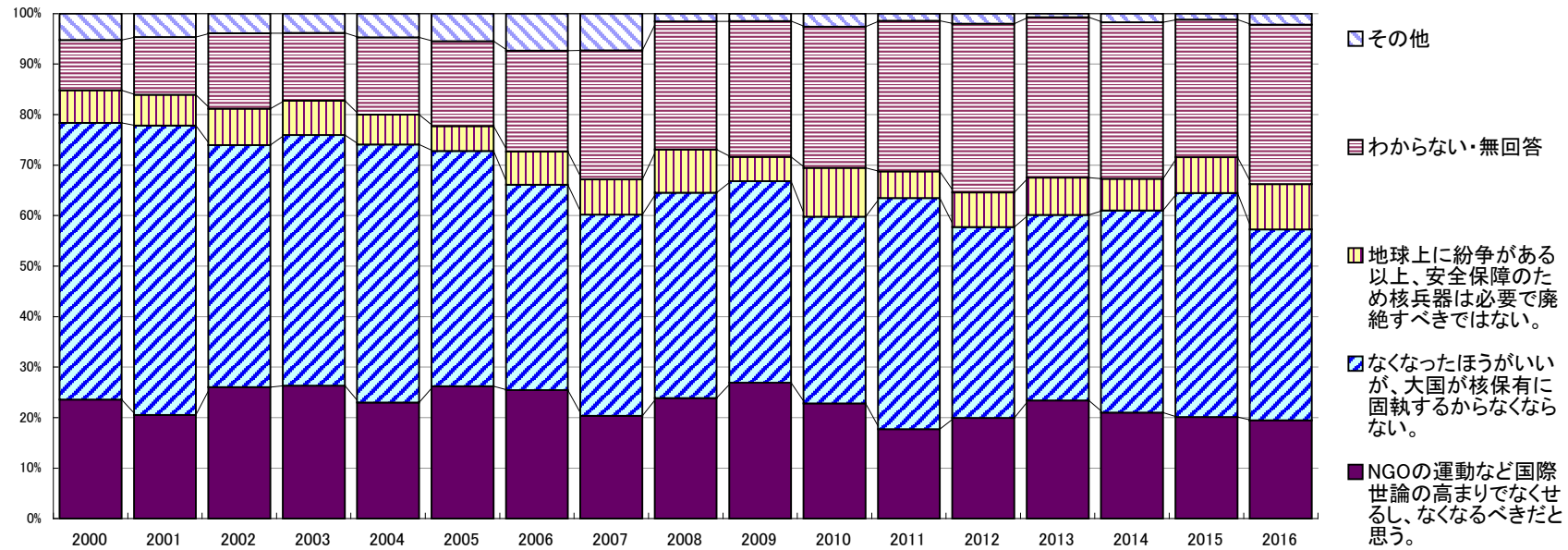
	2011	2012	2013	2014	2015	2016
1. 原発をただちに停止・廃止し、再生可能自然エネルギーに切り替えるべき	14.2	13.9	11.4	19.0	18.0	13.6
2. 再生可能自然エネルギーへの転換をすすめて、原発を段階的に廃止すべき	17.4	17.2	17.7	14.3	11.8	14.6
3. 再生可能自然エネルギーへの依存を高めながら、原発を減らすべき	20.6	22.3	20.7	21.0	20.7	18.9
4. 安全性を高めて、原発はいまある程度を維持すべき	18.4	19.6	21.4	14.7	21.4	15.8
5. 電力需要拡大と産業発展のために安全性を高めて、原発をさらに推進すべき	3.2	4.1	4.0	4.7	1.9	4.6
6. わからない・無回答・無効	25.5	22.6	23.7	25.7	25.7	31.6
7. その他	0.7	0.3	1.0	0.7	0.6	0.9



グラフは「わからない・無回答・無効」「その他」を除いた項目の百分比を示している。

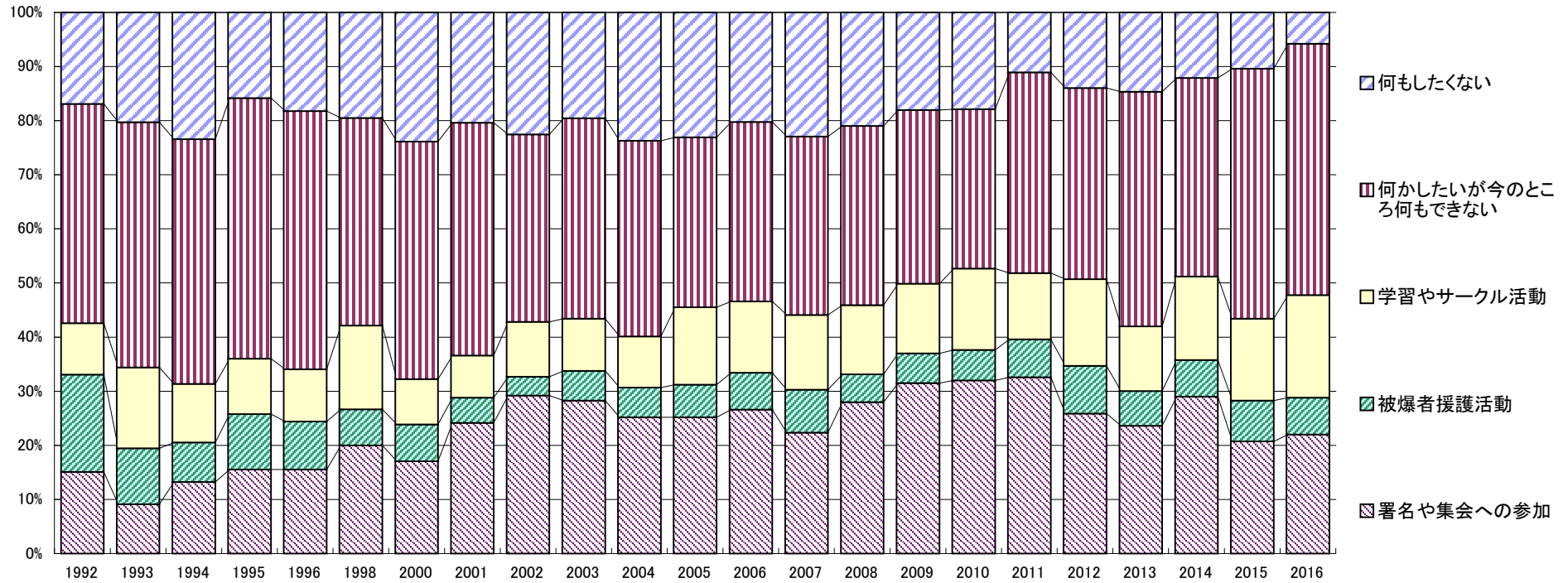
■ ■ 核兵器を地球上から廃絶できると思いますか

	2000	2001	2002	2003	2004	2005	2006	2007	2008	2009	2010	2011	2012	2013	2014	2015	2016
NGOの運動など国際世論の高まりでなくせるし、なくなるべきだと思う。	22.2	20.5	26.1	26.3	23.0	26.2	25.5	20.3	23.9	26.9	22.8	17.7	19.9	23.4	21.0	20.1	19.5
なくなったほうがいいが、大国が核保有に固執するからなくなるらない。	51.7	57.1	47.9	49.5	51.1	46.6	40.7	39.8	40.7	39.9	36.9	45.7	37.8	36.8	40.0	44.3	37.8
地球上に紛争がある以上、安全保障のため核兵器は必要で廃絶すべきではない。	6.1	6.0	7.2	6.8	5.9	4.9	6.6	7.0	8.6	4.8	9.6	5.3	6.8	7.4	6.3	7.1	9.0
わからない・無回答	9.4	11.4	15.0	13.4	15.3	16.8	19.9	25.6	25.4	26.9	27.9	29.8	33.4	31.8	31.0	27.2	31.6
その他	4.9	4.6	3.9	3.8	4.7	5.5	7.3	7.3	1.5	1.5	2.6	1.4	2.0	0.7	1.7	1.2	2.2



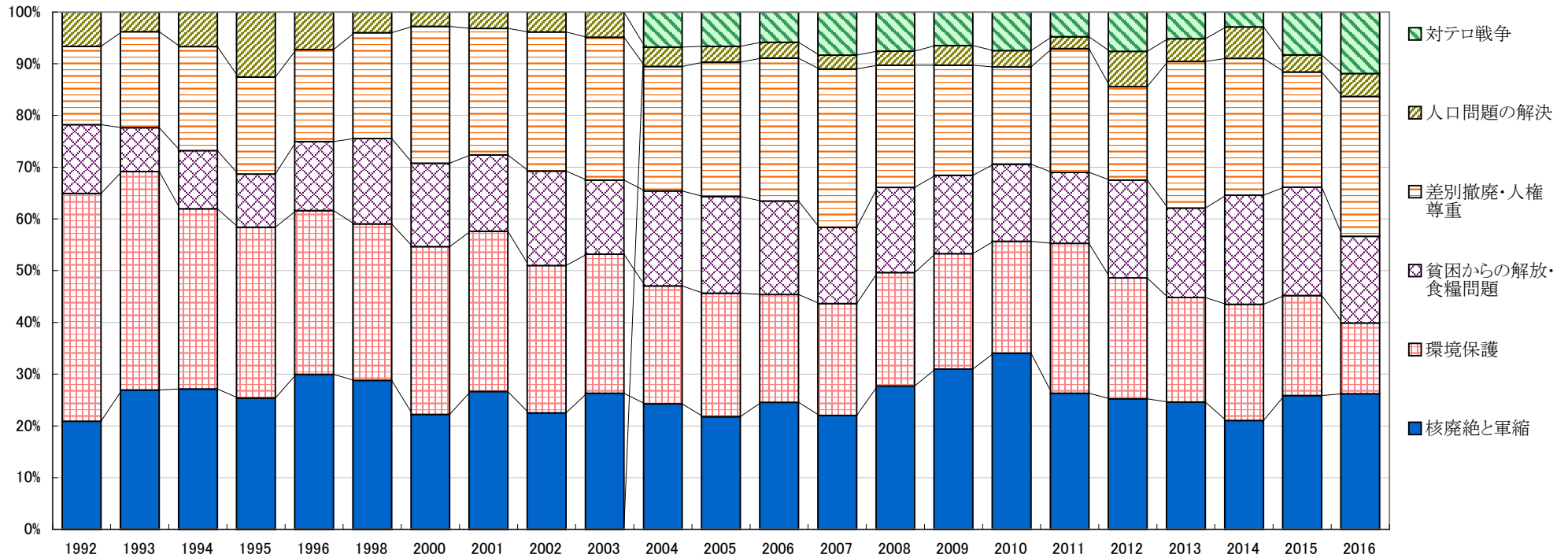
■核廃絶と平和のためにあなたのできること

	1992	1993	1994	1995	1996	1998	2000	2001	2002	2003	2004	2005	2006	2007	2008	2009	2010	2011	2012	2013	2014	2015	2016
署名や集会への参加	15.1	9.9	12.7	15.9	15.6	19.8	14.7	23.1	28.1	28.2	23.6	25.1	26.5	22.1	28.1	31.1	32.7	31.2	25.7	23.7	28.7	20.4	20.1
被爆者援護活動	18.0	11.2	7.0	10.5	8.9	6.6	5.9	4.5	3.4	5.5	5.1	6.0	6.8	7.8	5.2	5.4	5.8	6.7	8.8	6.4	6.7	7.4	6.2
学習やサークル活動	9.5	16.2	10.4	10.5	9.7	15.3	7.2	7.4	9.7	9.6	8.8	14.3	13.1	13.7	12.8	12.7	15.4	11.7	15.9	12.0	15.3	14.9	17.3
何かしたいが今のところ何もできない	40.6	49.2	43.4	49.4	47.9	38.0	37.9	41.1	33.3	37.0	33.8	31.3	33.1	32.6	33.3	31.7	30.1	35.5	35.1	43.5	36.3	45.5	42.4
何もしたくない	16.9	22.0	22.5	16.2	18.3	19.3	20.6	19.4	21.7	19.5	22.2	23.0	20.2	22.7	21.1	17.8	18.3	10.6	13.9	14.7	12.0	10.2	5.3



■ ■ 人類の平和と安全にとってもっとも重要なこと

	1992	1993	1994	1995	1996	1998	2000	2001	2002	2003	2004	2005	2006	2007	2008	2009	2010	2011	2012	2013	2014	2015	2016
核廃絶と軍縮	21.7	28.2	30.9	32.7	34.6	27.4	20.6	24.6	20.7	24.3	21.8	19.8	21.0	19.2	24.8	27.2	30.8	23.8	22.6	22.4	19.7	24.1	23.8
環境保護	45.7	44.2	39.6	42.6	36.5	28.8	30.1	28.6	26.2	24.8	20.4	21.7	17.8	18.9	19.6	19.6	19.6	26.2	20.9	18.4	21.0	18.0	12.4
貧困からの解放・食糧問題	13.8	8.9	12.8	13.2	15.4	15.7	15.0	13.6	16.8	13.2	16.5	17.0	15.5	12.8	14.7	13.3	13.5	12.4	16.9	15.7	19.7	19.5	15.2
差別撤廃・人権尊重	15.7	19.4	22.9	24.2	20.5	19.5	24.5	22.5	24.7	25.5	21.6	23.6	23.6	26.7	21.1	18.7	17.0	21.6	16.2	25.8	24.7	20.7	24.5
人口問題の解決	6.9	4.0	7.6	16.2	8.4	3.8	2.6	2.9	3.5	4.5	3.3	2.8	2.6	2.3	2.4	3.3	2.9	2.1	6.1	4.0	5.7	3.1	4.0
対テロ戦争											6.1	6.0	5.0	7.3	6.7	5.7	6.7	4.3	6.8	4.7	2.7	7.7	10.8
その他	2.6	2.7	4.0	2.9	2.7	4.0	2.6	3.6	3.7	3.0	3.3	3.8	5.2	3.8	4.0	5.1	2.6	3.2	2.7	2.7	2.7	1.2	4.0



表中の網かけは各年での最高値。「いじめ」や「差別」に敏感にならざるをえない状況に置かれているということを反映したのか、2003年から3年間、「差別撤廃・人権尊重」が連続して1位になっていたが、なぜか2008年からは「核廃絶と軍縮」が最重要課題と認識されている(2011年は環境保護が1位)。オバマ大統領の「核兵器のない世界」演説や2010年のNPT再検討会議のニュースに接したりした反映だったか。この4年間、被爆70年の昨年を除いてまた「差別撤廃・人権尊重」が1位になっている。